ТЕРРИТОРИАЛЬНЫЙ ОРГАН ФЕДЕРАЛЬНОЙ СЛУЖБЫ ГОСУДАРСТВЕННОЙ СТАТИСТИКИ ПО ЧЕЧЕНСКОЙ РЕСПУБЛИКЕ

Строительство в Чеченской Республике

январь-октябрь 2023 года

ТЕРРИТОРИАЛЬНЫЙ ОРГАН ФЕДЕРАЛЬНОЙ СЛУЖБЫ ГОСУДАРСТВЕННОЙ СТАТИСТИКИ ПО ЧЕЧЕНСКОЙ РЕСПУБЛИКЕ

Строительство

в Чеченской Республике

январь - октябрь 2023 года

01 Объем работ, выполненных собственными силами по виду деятельности «Строительство»

02 Объем работ, выполненных собственными силами по виду деятельности «Строительство» по крупным и средним организациям

03 Жилищное строительство

04 Индивидуальное жилищное строительство, осуществляемое населением

05 Число построенных квартир (домов) организациями всех форм собственности и населением

06 Ввод жилья по муниципальным образованиям

07 Динамика ввода жилья

08 Темпы роста жилищного строительства по субъектам СКФО

* Ежемесячные данные оперативной статистики

ОБЪЕМ РАБОТ, ВЫПОЛНЕННЫХ СОБСТВЕННЫМИ СИЛАМИ ПО ВИДУ ДЕЯТЕЛЬНОСТИ «СТРОИТЕЛЬСТВО»

ЯНВАРЬ – ОКТЯБРЬ 2023 ГОДА, МЛН РУБЛЕЙ

Выполнено работ по виду деятельности «строительство»

100 939

Индекс физического объема

141,4%

к январю-октябрю 2022г.

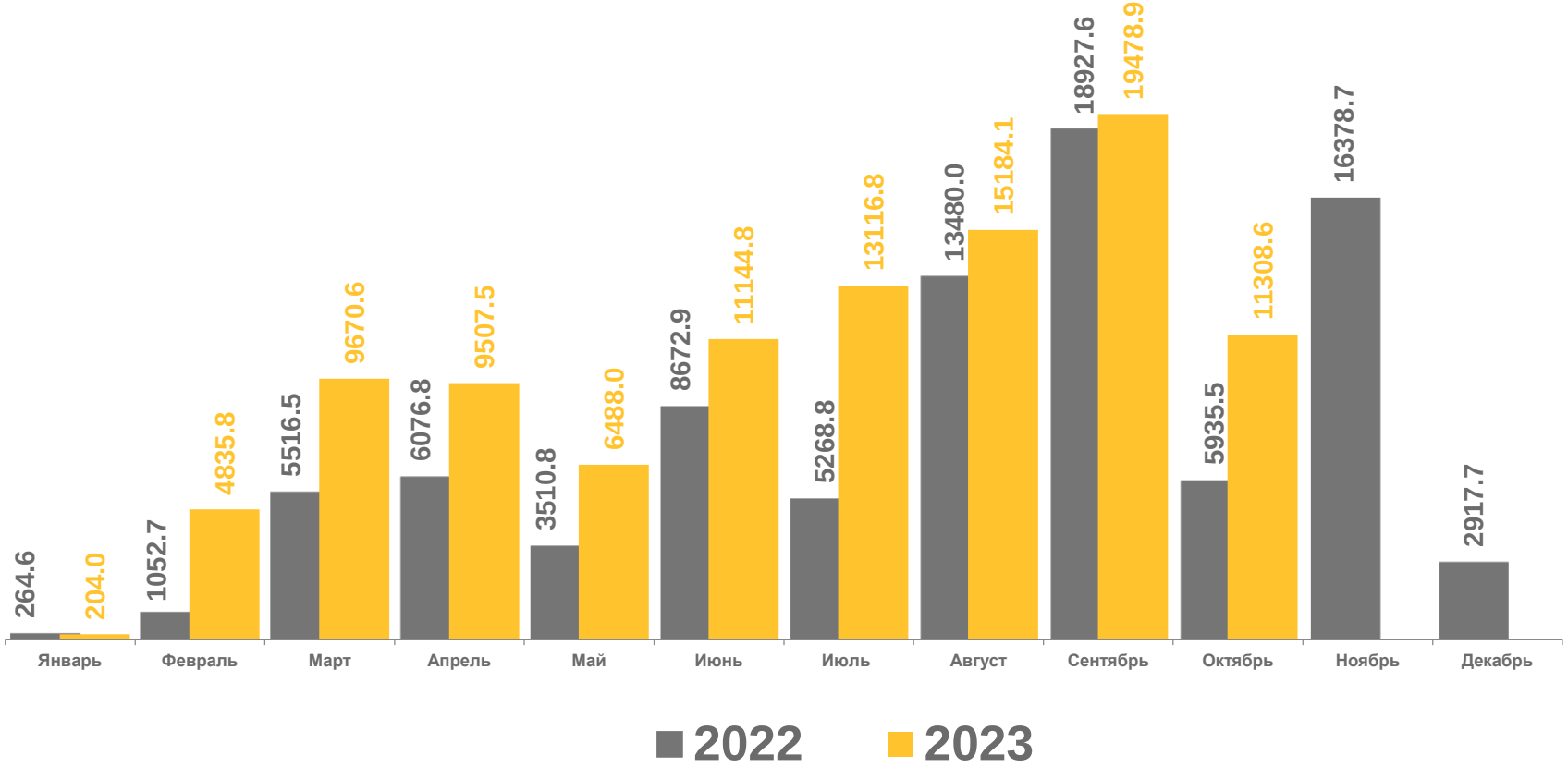

* В СОПОСТАВИМЫХ ЦЕНАХ

ОБЪЕМ РАБОТ, ВЫПОЛНЕННЫХ СОБСТВЕННЫМИ СИЛАМИ ПО ВИДУ ДЕЯТЕЛЬНОСТИ «СТРОИТЕЛЬСТВО»*

ЯНВАРЬ – ОКТЯБРЬ 2023 ГОДА, МЛН РУБЛЕЙ

В организациях без субъектов малого предпринимательства

33 366

Индекс физического объема

157,0%

к январю-октябрю 2022г.

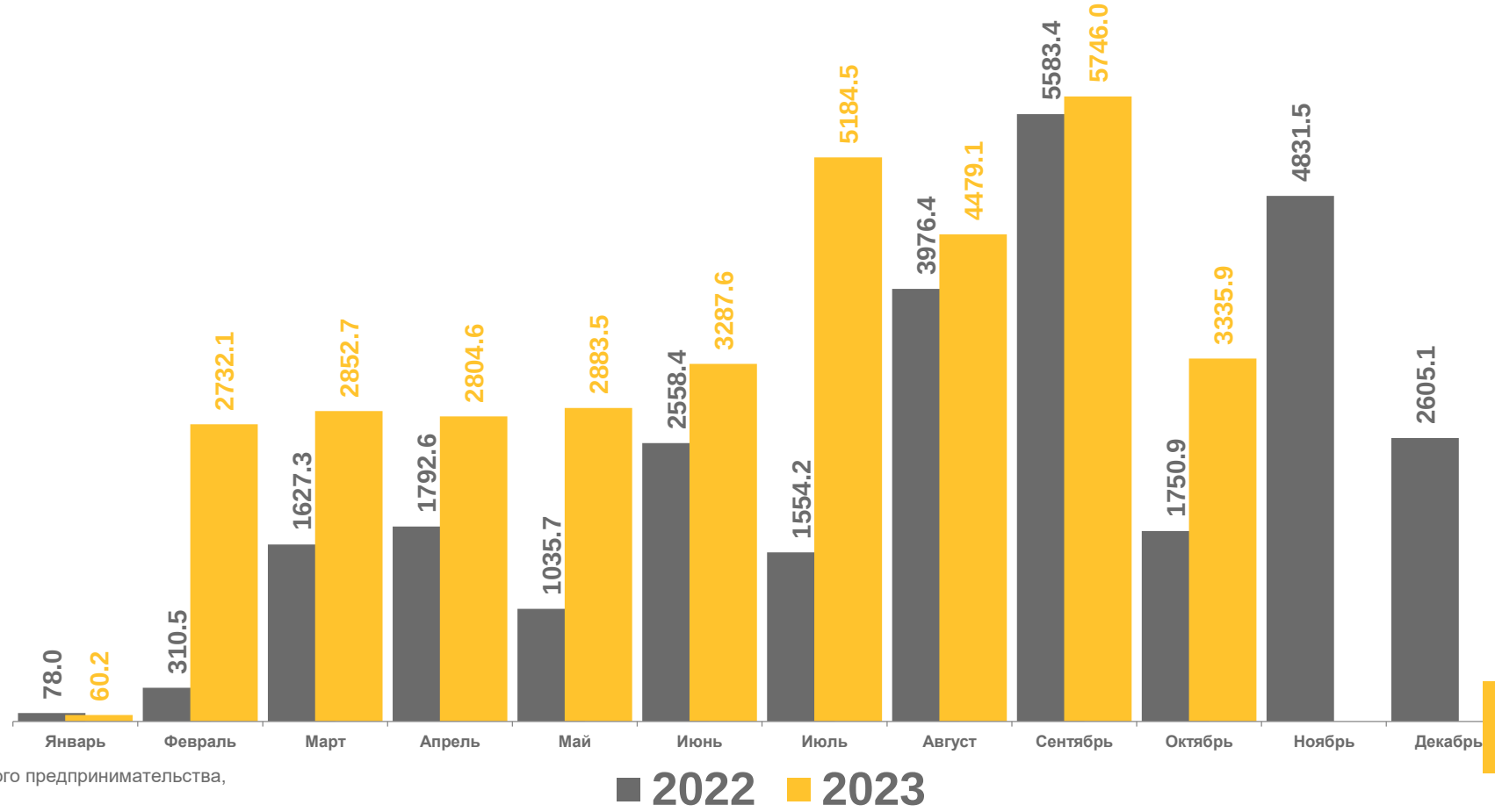

*Приведены данные организаций, не относящихся к субъектам малого предпринимательства, средняя численность работников которых превышает 15 человек

ЖИЛИЩНОЕ СТРОИТЕЛЬСТВО

ОКТЯБРЬ 2023 ГОДА,ТЫС. КВАДРАТНЫХ МЕТРОВ ОБЩЕЙ ПЛОЩАДИ

Введено квадратных метров общей площади

226,5 тыс. м2

Введено общей площади к октябрю 2022г.

161,9%

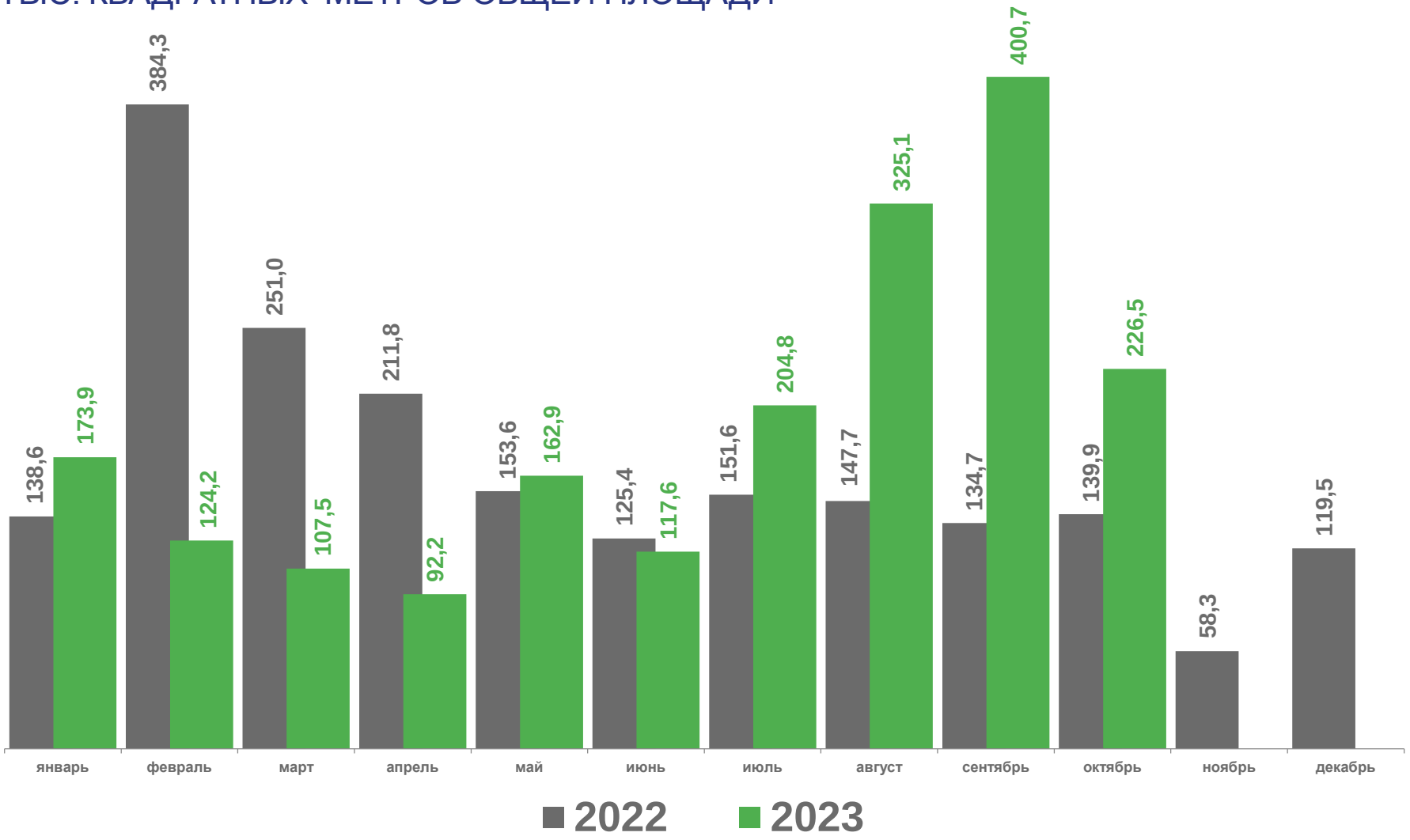

ЖИЛИЩНОЕ СТРОИТЕЛЬСТВО

ЯНВАРЬ - ОКТЯБРЬ 2023 ГОДА,ТЫС. КВАДРАТНЫХ МЕТРОВ ОБЩЕЙ ПЛОЩАДИ

Введено общей площади

1935,3 тыс. м2

105,3%

к январю-октябрю 2022 г.

690,9

городская местность

1244,4

сельская местность

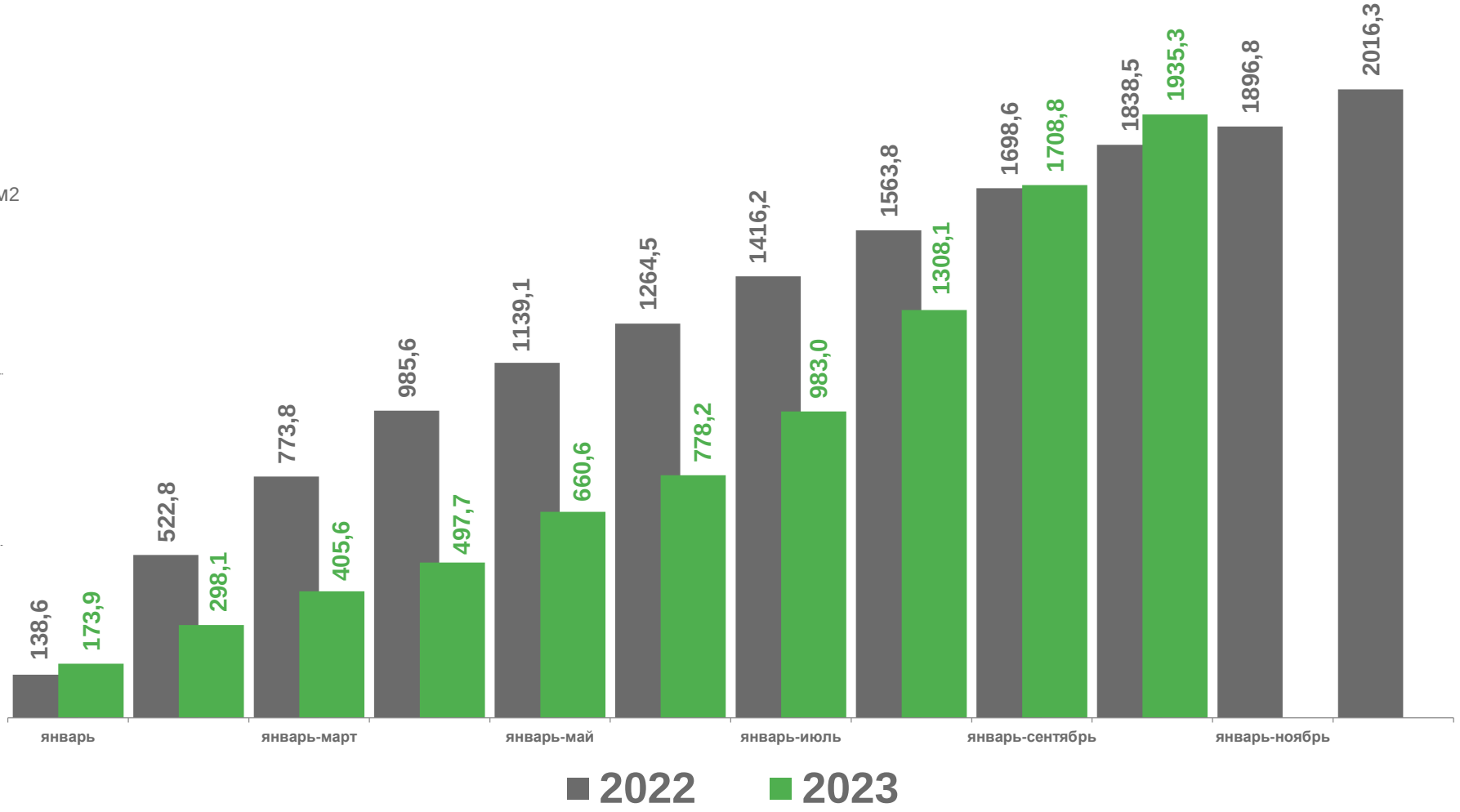

ЧИСЛО ПОСТРОЕННЫХ КВАРТИР ОРГАНИЗАЦИЯМИ ВСЕХ ФОРМ СОБСТВЕННОСТИ И НАСЕЛЕНИЕМ

Построено квартир, всего

1570

октябрь 2023г.

13401

январь – октябрь 2023г.

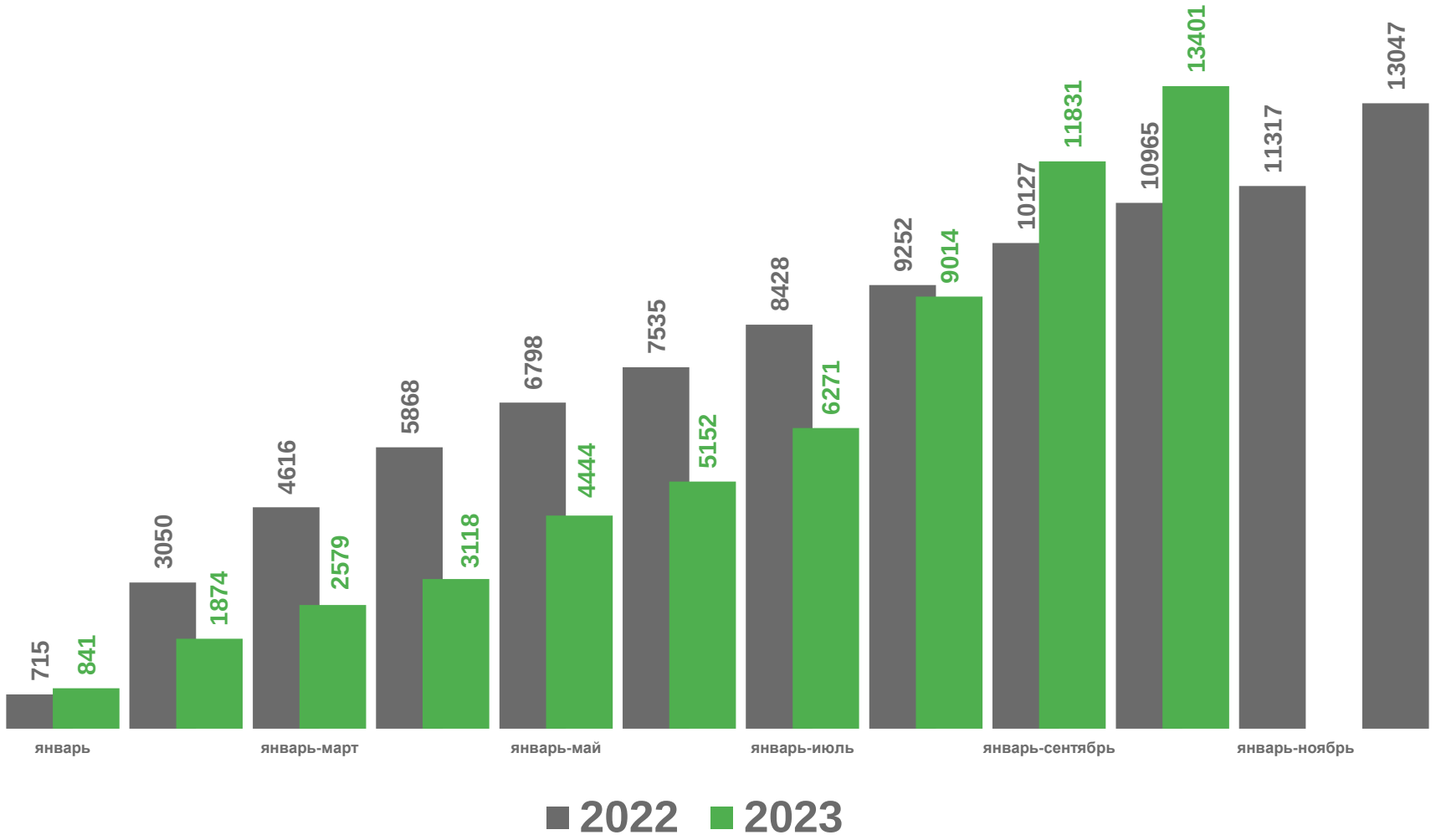

ЧИСЛО ПОСТРОЕННЫХ НАСЕЛЕНИЕМ ИНДИВИДУАЛЬНЫХ ЖИЛЫХ ДОМОВ*

Построено населением индивидуальных жилых домов

1090

октябрь 2023 г.

10682

январь – октябрь 2023 г.

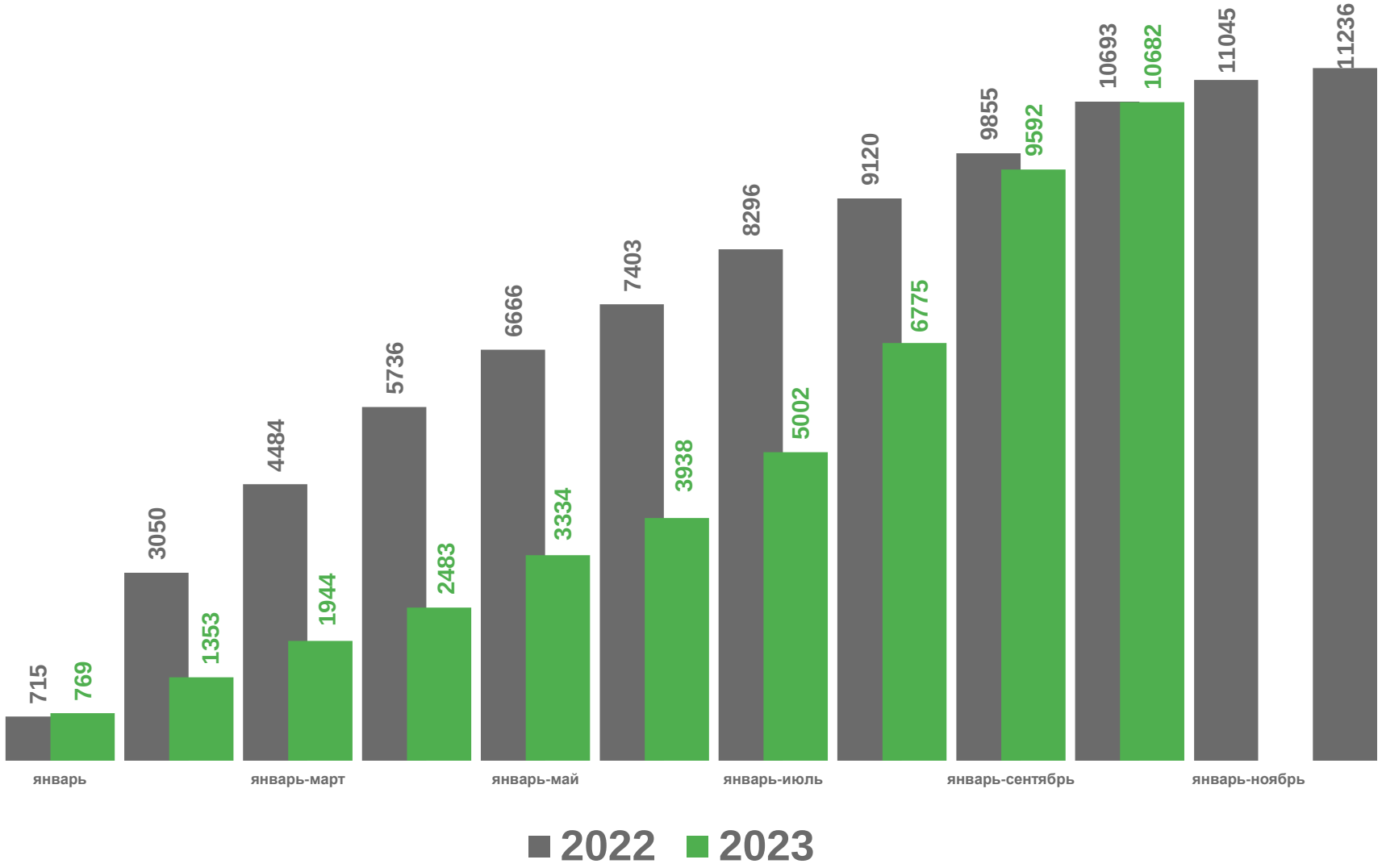

* Данные приведены с учетом жилых домов построенных населением на участках, предназначенных для ведения садоводства.

ИНДИВИДУАЛЬНОЕ ЖИЛИЩНОЕ СТРОИТЕЛЬСТВО, ОСУЩЕСТВЛЯЕМОЕ НАСЕЛЕНИЕМ

ЯНВАРЬ - ОКТЯБРЬ 2023 ГОДА, ТЫСЯЧ КВАДРАТНЫХ МЕТРОВ ОБЩЕЙ ПЛОЩАДИ

Введено населением квадратных метров общей площади

1785,4

Введено общей площади к январю-октябрю 2022г.

98,4%

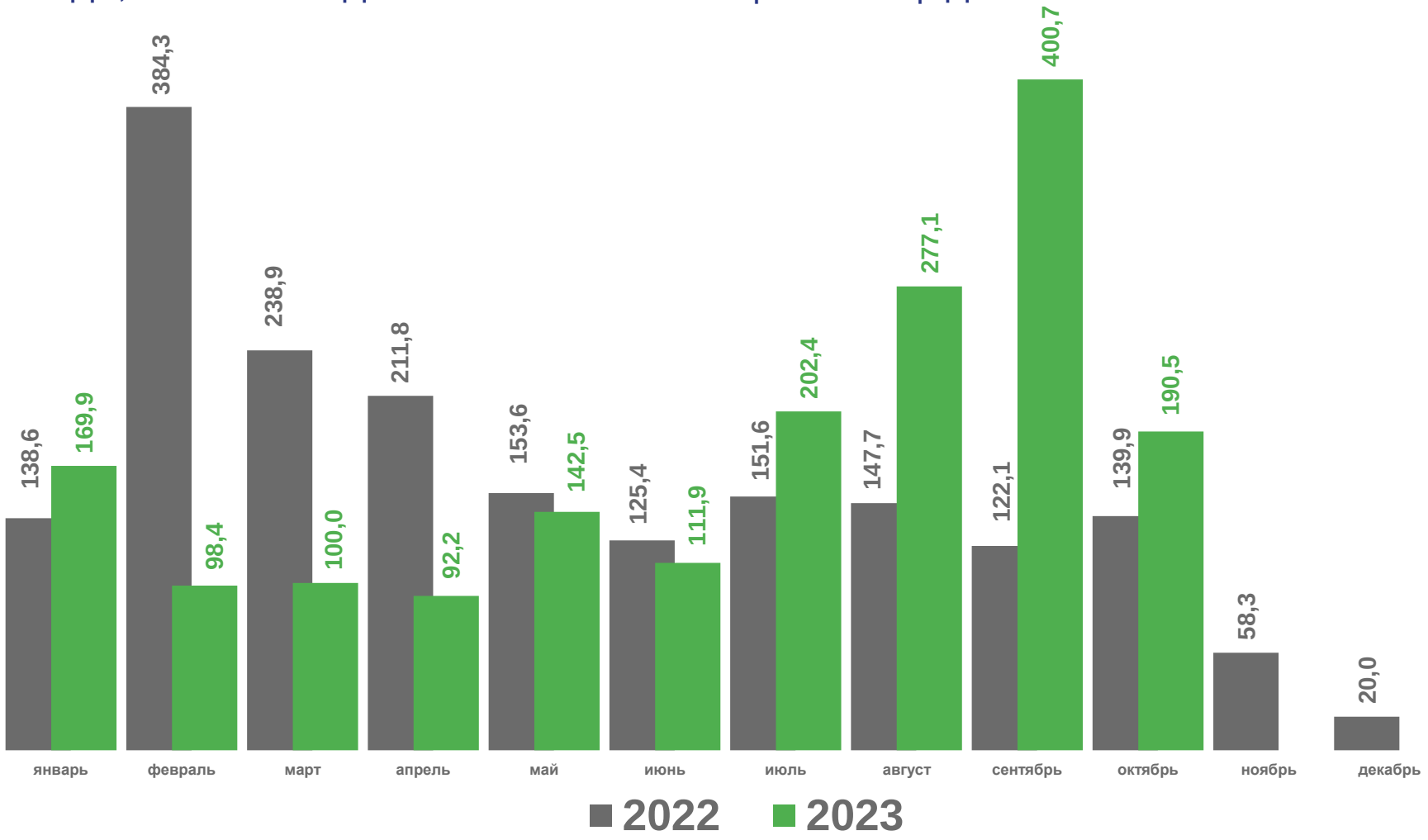

ТЕМПЫ РОСТА ВВОДА ЖИЛЬЯ ПО МУНИЦИПАЛЬНЫМ РАЙОНАМ

ЯНВАРЬ - ОКТЯБРЬ 2023 ГОДА, В % К СООТВЕТСТВУЮЩЕМУ ПЕРИОДУ 2022 ГОДА

7 районов

значение показателя **больше,** чем по Чеченской Республике

10 районов

значение показателя **меньше,** чем по Чеченской Республике

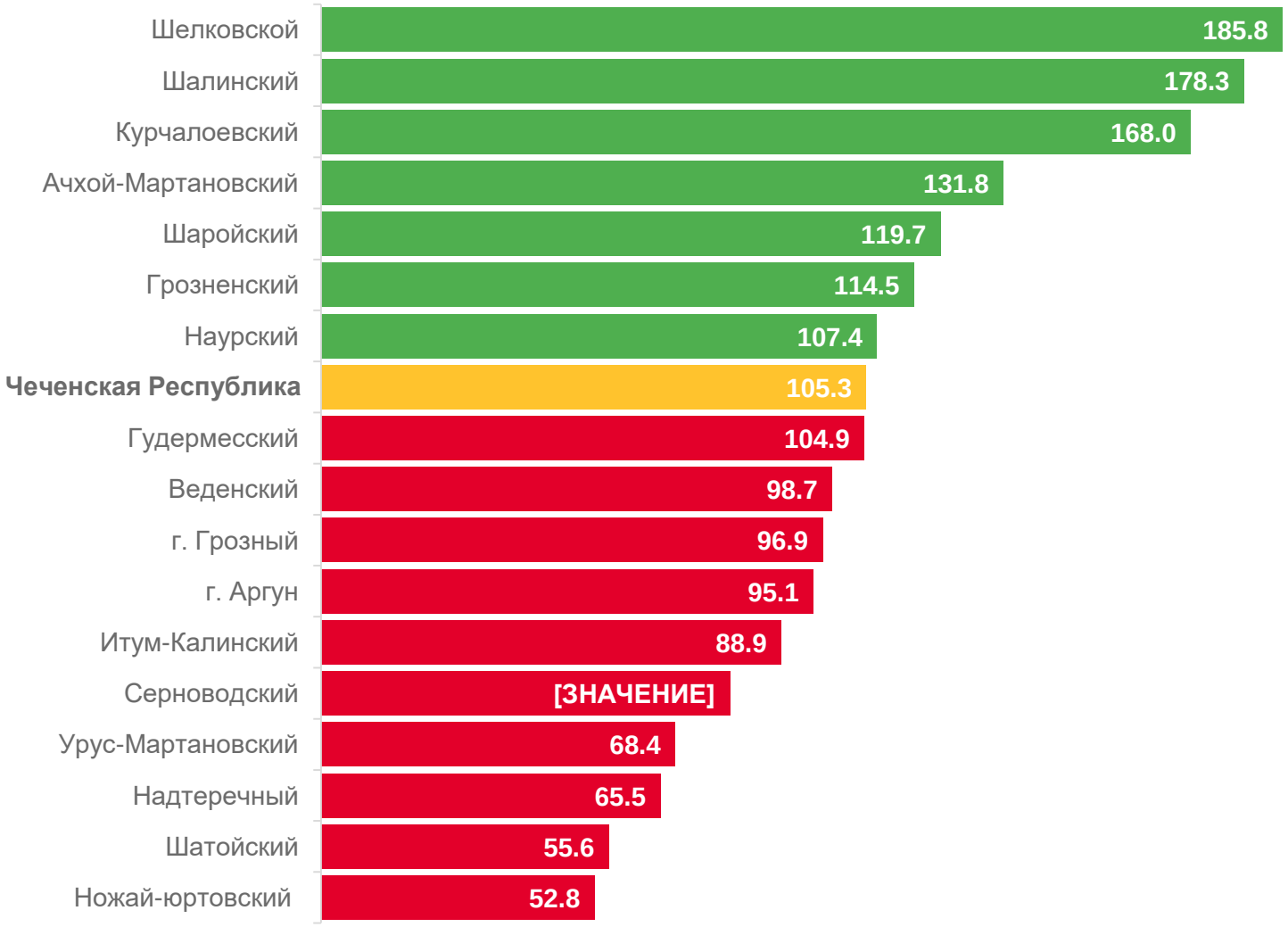

ДИНАМИКА ТЕМПОВ РОСТА ВВОДА ОБЩЕЙ ПЛОЩАДИ ЖИЛЬЯ

В % СООТВЕТСТВУЮЩЕМУ ПЕРИОДУ 2022 ГОДА

Введено общей площади жилья

161,9%

к октябрю 2022г.

105,3%

к январю- октябрю 2022г.

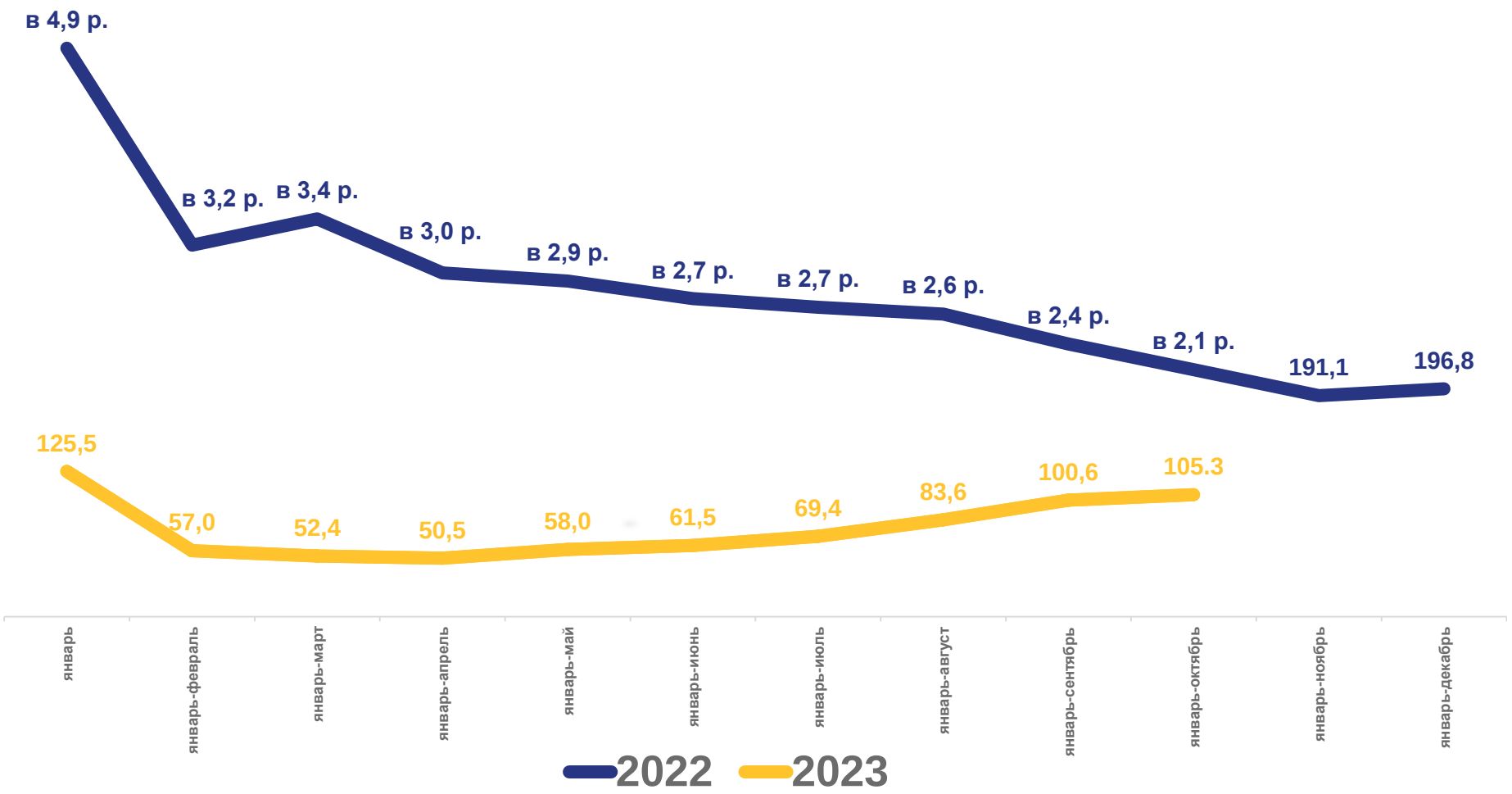

ТЕМПЫ РОСТА ЖИЛИЩНОГО СТРОИТЕЛЬСТВА ПО СУБЪЕКТАМ СКФО

В % К ЯНВАРЮ - ОКТЯБРЮ 2022 ГОДА

Ввод общей площади жилых помещений

Из общего объёма - введено населением, процентов